



i-team®

i-teamglobal.com

Welcher i-mop
ist der Richtige für Sie?

Entdecken Sie die Unterschiede



PRIME PARTNER



schneller



sauberer



umweltfreundlicher



sicherer



besser

KENTER

Es geht nicht nur um nur um das Reinigen ...

Obwohl Sauberkeit nie wichtiger war als jetzt, sind wir der Überzeugung, dass es beim wirksamen Reinigen um mehr als „nur“ das Entfernen von Schmutz geht. Es geht um die Gesundheit und Sicherheit der Menschen und gleichzeitig darum, die Arbeit leichter, einfacher, effizienter und angenehmer zu gestalten. Es geht um saubere Ergebnisse überall auf der Welt – und um den Schutz unserer Erde.

...Es geht um glückliche und gesunde Menschen

i-mop verändert die gesamte Erfahrung in der gewerblichen Reinigung. Er ist kleiner und viel leichter als eine handgeführter Scheuersaugmaschine, aber die Bürsten rotieren schneller und effizienter und liefern mehr Reinigungskraft, so dass Sie mit viel weniger Aufwand eine bessere Reinigungsleistung erzielen können. Sie können 10-mal schneller reinigen als mit Flach-Mopp und Eimer, erhalten einen saubereren Boden und müssen sich dabei nicht mehr anstrengen als beim moppen per Hand. Das Gerät lässt sich intuitiv mit einer Hand manövrieren und macht so die Arbeit einfacher.

Wählen Sie Ihren i-mop





Werden Sie Teil der Revolution

Die intelligentere Art der Reinigung

Sie interessieren sich für Ihr Unternehmen für einen i-mop?

Eine gute Wahl! Die i-mop-Geräte sind bis zu 70 % schneller als herkömmliches Nasswischen und bis zu 30 % schneller als herkömmliche Scheuermaschinen. Der i-mop reicht mit seiner Manövrierfähigkeit bis an Kanten und unter Hindernisse. Mit 3 hochinnovativen und intelligenten Grundmodellen garantieren wir Ihnen, dass Ihr i-mop Ihren Bedürfnissen entspricht.

Verfügbar in 3 Modellen



i-mop **Lite**



i-mop **XL**



i-mop **XXL**

3 Grundmodelle, 6 Versionen, 1 geniale Kombination

imop **Lite**
Basic & Pro



Basic



Pro



i-drive

Saubere Flächen in nur einem Durchgang

Das wichtigste Merkmal des i-drive ist sein intelligentes Design. Er reinigt große und mittlere Flächen und trägt einen i-mop lite, damit der Bediener absteigen und komplexe Flächen (große, kleine und auch verstellte Bereiche) mit dem i-mop lite kann.

i-mop **XL**
Basic, Plus & Pro



Basic



Plus



Pro

i-mop **XXL**
Pro



Pro

i-mop Lite, XL & XXL

Basic, Plus, Pro

Die Besonderheiten

	Lite	Lite Pro	XL Basic	XL Plus	XL Pro	XXL Pro
1 Smarter Akku-Entladeschutz beim Parken	-	-	✓	✓	✓	✓
2 Bedienfeld	-	-	✓	✓	✓	✓
3 Spritzschutz	-	-	✓	✓	✓	✓
4 Schwimmer im Schmutzwassertank 'Kugelsystem'	-	-	✓	✓	✓	✓
5 Elektronischer Winkelschalter	-	-	✓	✓	✓	✓
6 Timer-Anzeige	-	-	-	✓	-	-
7 Antikorrosionsbeschichtung	-	✓	-	-	✓	✓
8 Manövrierhilfe für den Vortrieb (V22)	✓	✓	-	✓	✓ ^{V22}	✓ ^{V22}
9 Unterstützung beim Parken (V22)	✓	✓	-	✓	✓ ^{V22}	✓ ^{V22}
10 Integrierte Antriebs-/Parkunterstützung	✓	✓	-	-	-	-
11 i-dose® im Frischwassertank	-	✓	-	✓	✓	✓
12 Antibakterielle Tanks	✓	✓	✓	✓	✓	✓

Arbeiten wie ein Profi

Neue Funktionen für den i-mop Pro (V23)

	Lite Pro	XL Pro	XXL Pro
13 i-balance	-*	✓	✓
14 Bürstenloser Motor (hohe und niedrige Saugleistung)	✓	✓	✓
15 Einfacher "Parkassistent" bei kurzen Pausen	✓	✓	✓
16 Einfacher Zugang zu i-link und Telefonhalterung	✓	✓	✓
17 Neue 9 Pro und 14 Pro Akkus	✓	✓	✓
18 Easy-Click-Sauglippen	✓	✓	✓
19 Easy-Click-Spritzschutz	✓	✓	✓
20 Easy-Click-Abstreiferräder	✓	✓	✓

* i-mop Lite Pro verfügt bereits über integrierte Antriebs-/Parkunterstützung

Funktionen

1



Akku-Endladeschutz

Keine leeren Akkus mehr

Durch Anheben des Bürstendecks in die Parkposition wird der Akku des i-mop automatisch ausgeschaltet, um eine Entladung des Akkus zu verhindern und die Betriebsdauer zu optimieren. Sobald Sie das Bürstenwerk in die Arbeitsposition absenken, wird der Akku automatisch wieder eingeschaltet.

2



Bedienfeld

Umfassende Kontrolle

Das Bedienfeld des i-mop ist dank seines intuitiven Designs einfach zu nutzen. Mit dem Hauptsteuerungsknopf wählen Sie die gewünschten Einstellungen. Sie möchten weniger Wasser verbrauchen? Kein Problem, drücken Sie einfach die Eco-Modus-Taste und reduzieren Sie so den Wasserverbrauch um 40 %, so dass Sie auch sensible Böden wie Laminat oder sogar Parkett reinigen können. Dank der Ladestandanzeige auf dem Display wissen Sie genau, wann die Akkus geladen werden müssen.

Knopf-Farben:
Schwarz (i-mop Basic),
Blau (i-mop Plus),
Silber (i-mop Pro)

3



Spritzschutz für Bürstdeck

Kein Spritzen mehr

Dank der automatischen Akkuabschaltung stoppen die Bürsten, sobald das Gerät in die Parkposition gebracht wird, um es an einen Ort zu bringen. Dadurch wird verhindert, dass passierende Personen vollgespritzt und die Reinigungsarbeiten zunichte gemacht werden. Und selbst wenn der i-mop im Arbeitsmodus ist, verhindern Spritzschutzvorrichtungen auf beiden Seiten des Decks, dass Wasser verspritzt.

Überblick

Alle Innovationen auf einem Blick

4



Schwimmer im Schmutzwassertank 'Kugelsystem'

Großartiger Schutz

Das Schmutzwassertank-Filtersystem aller neuen i-mops enthält ein Schwimmerventil. Dieses Ventil (a) schließt automatisch den Tank, um ein Überlaufen von Wasser zu verhindern, und (b) stoppt sofort das Aufsaugen von Flüssigkeit durch den i-mop.

5



Elektronischer Motorschutz

Denn Sie wollen wirklich nicht einen überfluteten Motor

Viele Anwender neigen dazu, den i-mop in einem Winkel von weniger als 32 Grad zu halten. Dadurch kann der Motor überschwemmt werden. Der elektronische Winkelschalter des i-mop schaltet den Motor automatisch ab, wenn er nicht in der richtigen Position gehalten wird.

6



Timer-Anzeige

Betriebsstunden anzeigen oder protokollieren (i-link)

Im Bedienfeld des **i-mop Plus** befindet sich ein integrierter Timer, der anzeigt, wie viele Betriebsstunden ihr i-mop in seiner Lebensdauer geleistet hat. So wissen Sie jederzeit, ob der i-mop gewartet werden muss oder wie viele Stunden der Nutzung des i-mop in Rechnung zu stellen sind. Der i-mop Pro überwacht seine Nutzung über i-link.

Funktionen

7



Beschichtung

Salz und Chlorid den Schrecken genommen

Der **i-mop Pro** verfügt über eine Elektrolyse-Antikorrosionsbeschichtung (schwarzes Deck) auf dem Schrubdeck, die den i-mop vor Salz und Chlorid schützt. Sie können also auch Böden im Schwimmbad und Pool reinigen.

8



NUR FÜR
XL-PLUS

Manövrierhilfe für den Vortrieb/ i-mop xl und xxl (V22)

Leichter ist besser

Durch diese Vorrüstung verringern sich die Haltekräfte am i-mop-Griff um bis zu 2,75 kg, was zu einer Entlastung des Reinigungspersonals beiträgt, so dass Sie ihren i-mop jetzt noch leichter bedienen und kontrollieren können. Sie können den Griff auf 2 Höhen für Personen unterschiedlicher Größe einstellen. Aktivieren oder deaktivieren Sie die Manövrierhilfe mit dem Fuß. Beim i-mop XXL verringern sich die Haltekräfte für den Bediener sogar um 3,45 kg!

9



Smarte Unterstützung beim Parken (V22)

Wenn Sie einen Moment Zeit brauchen

Die Ermüdung des Rückens gehört der Vergangenheit an. Dank Parkstütze müssen Sie sich nicht mehr zum Bürstendeck bücken, wenn Sie den i-mop kurzzeitig parken möchten. Mit der Parkstütze kann der i-mop 10 Minuten geparkt werden, ohne das Bürstendeck anheben zu müssen. Aktivieren und deaktivieren Sie die Parkfunktion einfach mit dem Fuß.

Alarm! Auch Bürsten brauchen Zuneigung

Um Verschleiß an den Bürsten zu vermeiden, wird ein Alarmsignal ausgegeben, wenn sich der i-mop länger als 30 Minuten in Parkposition befindet. Die Maschine wird dann automatisch abgeschaltet. Heben Sie das Bürstendeck an, um den Alarm zu beenden und den i-mop wieder zu starten.

10



NUR
FÜR
Lite & Lite
Pro

Unterstützung für Antrieb/Parken Lite

Ein Balanceakt

Die Modelle **imop Lite** und **imop Lite Pro** verfügen über eine integrierte Antriebs-/Park-Unterstützung. Das bedeutet, dass Sie den i-mop leichter bewegen und ihn sogar in seiner gewohnten (richtigen) Position abstellen können. Drücken Sie einfach mit dem Fuß den Hebel herunter, der das Stützsystem in Gang setzt. Jetzt können Sie sich anderen Aufgaben widmen, während Sie Ihren i-mop abstellen. **Sie müssen das Deck nicht anheben!**

11



i-dose

Die Zukunft ist grün

Mit i-dose führen wir Kapseln ein, die ein hochkonzentriertes, umweltfreundliches Reinigungsmittel für den i-mop enthalten. Legen Sie einfach eine Kapsel ins i-dose-System und lassen Sie die Flüssigkeit ins Wasser tropfen. Jede Kapsel enthält exakt die richtige Menge Reinigungsmittel für einen i-dose-Reinigungsmitteltank. Der i-mop wird jetzt mit einem Standardhalter für frische Kapseln und einem Abfallbehälter für leere Kapseln geliefert.

12



Antibakterielle Tanks

Keine klebrigen Geschäfte

Die Tanks sind mit einer antibakteriellen Beschichtung versehen, die Bakterien abtötet und verhindert, dass sie sich am Tank festsetzen. Das Ergebnis ist eine starke Geruchsreduzierung und eine bessere Arbeitsumgebung für die Reinigungskraft und ihre Kunden. Verlassen Sie sich darauf, dass alle Bakterien entfernt werden, wenn Sie die Flüssigkeiten entsorgen.

Verbessern Sie Ihre Effizienz: go Pro



Lernen Sie die verbesserten Pro-Versionen des i-mop XL und XXL und den brandneuen imop Lite Pro kennen! Mit 7 neuen Funktionen genießen Sie mehr Bewegungsfreiheit, einen umweltfreundlicheren Motor und eine einfachere Wartung.

Alle Pro-Versionen heben sich durch ihr schwarzes Deck von der Masse ab: eine elegante Anti-Korrosions-Beschichtung auf dem Schrubbdeck. Er schützt Ihren i-mop vor Salz und Chlorid.



Sie wollen auch professionell, rationell und smart reinigen?

Lesen Sie weiter, um alle neuen Funktionen zu entdecken. Und vereinbaren Sie eine Vorführung, um sie selbst zu erleben!



Neue Funktionen für den i-mop Pro



13

i-balance

Bewegungsfreiheit

Von nun an können Sie ihren i-mop so stehen lassen, wie Sie es wünschen. Dank der i-balance-Funktion kann er nicht mehr umkippen. Diese neue Funktion verbessert sogar das gesamte Reinigungserlebnis, da der i-mop sein eigenes Gewicht trägt. Das bedeutet, dass die Reinigungskraft weniger Druck ausübt. Fahr- und Park-Unterstützung in einem!*

* Nur für neue Pro-Modelle verfügbar. Kann nicht nachgerüstet werden.



Arbeiten wie ein Profi

Ein smarter Motor ist sauber

Der neue Motor ist elektrisch angetrieben. Daher produziert er keine schädlichen Partikel, die wieder in die Luft gelangen können. Das bedeutet keine Verschmutzung durch Kohlebürsten mehr und eine sichere und saubere Umwelt für alle. Der neue i-mop Pro ist als Reinraum der ISO-Klasse 5 klassifiziert.

Längere Lebenserwartung

Die Lebensdauer des Motors wird erheblich verlängert, da es weniger bewegliche Teile im Motor gibt. Außerdem besteht der Motor aus Kunststoff (im Gegensatz zu Metall), was die Wasserfestigkeit verbessert. Die aktuellen i-mop Pro-Motoren haben eine Lebensdauer von +- 800 Stunden, wohingegen die neuen Modelle eine Lebensdauer von +- 1200 Stunden haben.



14

Bürstenloser Motor

Einfach besser



Silence-Funktion beim Saugmotor

Von nun an können Sie zwischen HO (80 W) und LO (60 W) Saugleistung wählen. Die niedrige Saugleistung ist perfekt für Räume, in denen geringe Lautstärke gefordert wird, wie z. B. in Krankenhäusern und Hotels. Sie können mit 60 W das gleiche Ergebnis wie mit einer hohen Saugkraft erreichen. Bewegen Sie den i-mop einfach ein wenig langsamer über den Boden. Sie erhalten außerdem eine 10 bis 20 % längere Akkulaufzeit und einen besseren Schutz vor Wasser.

Neue Funktionen für den i-mop Pro

15



Saugbalken oben oder unten

Flüssigkeiten müssen einwirken

Wenn Sie 2-stufig reinigen wollen, können Sie das jetzt mit ihrem i-mop ganz einfach umsetzen. Die neue Vorrichtung ermöglicht das Anheben der Saugbalkens per Schalter. Die neuen i-mop Pro-Modelle sind dank eines verbesserten Designs noch leichter zu handeln.

16



Einfacher Zugang zu i-link und Telefonhalter

Leichter ist besser

Bei den neuesten i-mop Pro-Modellen haben wir die i-link-Empfangsqualität verbessert, da es sich i-link jetzt am i-mophals befindet. Das bedeutet auch, dass es für die Wartung leichter zu erreichen ist. Am Hals des Geräts befinden sich außerdem ein i-dose-Kapselspender und ein Telefonhalter mit USB-Anschluss. So können die Reinigungskräfte i-link verfolgen, ein Co-Botic-Gerät steuern und sich sogar zu ihrer Lieblingsmusik bewegen!

Über i-link

i-link ist die neue Managementplattform für Reinigungsmaschinen in der Cloud. Die neuen i-mop Pros sind mit kleinen Sendern ausgestattet, die bereits in die i-link Cloud integriert sind. Diese Sender übermitteln täglich Nutzungsinformationen, Akkuladestände und den Standort der Maschinen an die i-link-Cloud. Zudem können Benachrichtigungsregeln (z. B. Erinnerungen an die Wartung nach einer bestimmten Anzahl Betriebsstunden) definiert und Probleme mit Maschinen in Zusammenarbeit mit dem i-Partner behoben werden.

17



Die neuen 9 Pro und 14 Pro Akkus

Wissen bringt Fortschritt

Die neuen Editionen der 9 Pro und 14 Pro Akkus enthalten eine LED-Anzeige, die den Akkustand anzeigt. Ein Blick genügt und Sie wissen, ob es an der Zeit ist, den Akku aufzuladen. Das bedeutet, dass Sie keine Zeit mehr verlieren, um den Akkustand zu überprüfen, und eine einwandfreie Reinigungsroutine haben. Und noch mehr Zeit wird gewonnen. Von nun an kann der Verriegelungsclip auf der Rückseite ersetzt werden. Das war bei früheren Modellen nicht möglich. Die neuen proAkkus sind nachrüstbar.

18



Easy-Click-Saugbalken

Schrauben war gestern

Es ist jetzt noch einfacher als je zuvor, den Saugbalken bzw. seine Gummis zu ersetzen. Sie benötigen keine weiteren Werkzeuge. Sie lösen den Saugbalken per Knopfdruck und das Gummi kann mit einem sanften Zug entfernt werden. Auch das Anbringen von Saugbalkens. und Gummi ist ein Kinderspiel. Drücken Sie den Gummi auf die Knöpfe und klicken Sie den Saugbalkens. zurück. Sie sind in weniger als 1 Minute fertig. Der neue Saugbalkens. kann bei älteren Modellen nachgerüstet werden. Sie brauchen das Gummi nicht zu wechseln, es passt immer noch.

Das Gewicht wert

Das Gewicht des Saugbalkens wird erhöht, was zu einem höheren Druck auf die i-mop Maschine führt. Dies verbessert das Absaugergebnis, so dass die Böden noch trockener werden als zuvor.

19



Easy-Click-Spritzschutz

Kein Spritzen mehr

Mit dem neuen Easy-Click-Spritzschutzsystem erhalten Sie zwei neue Funktionen. Erstens wurde der Spritzschutz so umgestaltet, dass er einen größeren Teil der Bürste umschließt und gleichzeitig einen Winkel bildet, damit sich die Borsten nicht im Gummi verfangen. Zweitens müssen Sie sie nur anklicken, um sie anzuhängen. Keine Werkzeuge erforderlich.

20



Easy-Click-Saugbalkenrollen

Beeilen Sie sich

Genießen Sie mehr Bewegungsfreiheit und bessere Schrubbergebnisse dank der neuen Schwenkräder. Die Rollräder lassen sich durch ein Click-and-Go-System leicht auswechseln. Die austauschbaren Räder sind in einer Gummi- (Standard) oder Metallversion erhältlich. Die Metallräder sind aus rostfreiem Stahl – die perfekte Wahl für den Einsatz in fettigen Umgebungen wie Schnellrestaurants oder chlorhaltigen Umgebungen wie Schwimmbädern.





SCHNELLER

Der i-mop ist bis zu 30 % schneller als ein herkömmlicher Scheuersauger und kann dank seiner Wendigkeit und seiner Fähigkeit, unter Hindernissen hindurch zu reinigen, in jedem Raum eingesetzt werden, von offenen Gängen bis zu versperrten Küchen und Toiletten und überall dazwischen. Das Gerät lässt sich intuitiv mit einer Hand manövrieren und macht so die Arbeit einfacher.



SAUBERER

Der i-mop ist kleiner und viel leichter als ein handgeführter Schrubber, aber die Bürsten rotieren schneller und liefern mehr Reinigungskraft, so dass Sie mit viel weniger Aufwand eine bessere Reinigungsleistung erzielen können. Sie können 10-mal schneller reinigen als mit Flach-Mopp und Eimer, erhalten einen saubereren Boden und müssen sich dabei nicht mehr anstrengen als beim Herumgehen.



UMWELTFREUNDLICHER

Durch das fortschrittliche Flüssigkeitskontrollsystem von i-mop können jeder Milliliter Reinigungsmittel und jeder Tropfen Wasser optimal genutzt werden. So lässt sich die Beeinträchtigung der Umwelt um mehr als 75 % reduzieren. Obwohl der i-mop weniger Wasser und Chemikalien verbraucht, werden die Böden dank seiner überlegenen mechanischen Scheuerwirkung tatsächlich sauberer.



SICHERER

Die fortschrittliche Saugtechnologie des i-mop saugt praktisch das gesamte Reinigungsmittel, Wasser und mögliche andere Flüssigkeiten auf. Das bedeutet, dass die Böden fast sofort sicher begehbar sind. Der Tank kann spritzfrei entleert werden und ist sogar so verbessert, dass sich keine Bakterien an der Oberfläche festsetzen können.



...und BESSER für alle!

Durch die Kombination der autonomen Reinigung mit dem geschulten menschlichen Auge erleichtert i-mop dem Bediener die Arbeit, ohne dass dieser übermäßig viel Handarbeit leisten muss. Gleichzeitig kann der Gebäudemanager effizientere Reinigungsverfahren einführen, während die Besucher des Gebäudes eine sauberere und gesündere Umgebung vorfinden.

Wählen Sie
Ihren i-mop
**Finden Sie
Ihren perfekten
Partner**





Die i-mop-Familie

Finden Sie Ihren perfekten Partner

Der revolutionäre i-mop verändert das Reinigen für immer. Ab sofort können Sie ganz einfach mit der Kraft einer Scheuermaschine und der Wendigkeit eines Wischmopps reinigen. Aber **nicht jeder Raum ist gleich**. Deshalb haben wir eine ganze i-mop Familie entwickelt, die für jede Reinigungsaufgabe die perfekte Lösung bietet. Finden Sie heraus, welcher i-mop für Sie richtig ist.

Auswahl des richtigen i-mop

01 Räume

Welcher Raum muss gereinigt werden? Große, mittlere, kleine oder gemischte Gebiete? Sind viele Hindernisse vorhanden? Müssen die Maschinen über Treppen transportiert werden?

02 Beschichtung

Reinigen Sie fettige, chlorhaltige oder salzige Bereiche?

03 Akkulaufzeit

Bedenken Sie, wie lange der i-mop pro Tag eingesetzt wird. Wie lange hält der Akku und wie lange dauert das Laden?

04 Bodenarten

Welche Art von Boden muss mit dem i-mop gereinigt werden? Bestellen Sie Ihren i-mop mit geeigneten Bürsten, Pads und Saugbalkengummis.

01 Räume

Welcher i-mop ist für Sie richtig?

Wenn es auf die Größe ankommt

Der i-mop lässt sich auf der Stelle um 360° drehen. Das bedeutet, dass Sie mühelos unter Theken, Toilettenarmaturen, in engen Räumen, um Hindernisse herum und bis zu den Kanten von Fußleisten und Ladeneinrichtungen reinigen können. Dank seiner relativ geringen Größe und der unvergleichlichen Wendigkeit können Sie den i-mop in verstellten Räumen ebenso wie in stark frequentierten Bereichen einsetzen, in denen regelmäßige Zwischenreinigungen erforderlich sind.



	imop Lite	i-mop XL	i-mop XXL
Theoretische Leistung	1400 m ² pro Stunde	1800 m ² pro Stunde	2300 m ² pro Stunde
Leistung im Praxiseinsatz	700 bis 1000 m ² pro Stunde	1000 bis 1300 m ² pro Stunde	1200 bis 1800 m ² pro Stunde
Unterschiedliche Flächen	<ul style="list-style-type: none"> → Räume mit mehreren Ebenen → Reinigung von Laufwegen → Unterschiedliche Orte → Kleine verstellte Räume 	<ul style="list-style-type: none"> → Große verstellte Räume 	<ul style="list-style-type: none"> → Große Freiflächen → Lange Gänge
Gewicht ohne Akku und Wasser	11,5 kg	18,5 kg	21 kg
Gewicht mit Akku und Wasser	13	22,5	32

Was ist der Unterschied zwischen theoretischer Leistung und Leistung im Praxiseinsatz?

Die theoretische Leistung gibt an, welche Fläche der i-mop in völlig hindernisfreien Räumen reinigen könnte. Da Räume aber in der Regel nicht hindernisfrei sind, gibt der Wert der Leistung im Praxiseinsatz die durchschnittliche Fläche an, die in (teilweise) verstellten Räumen gereinigt werden kann.



Reinigen kleinerer
Bereiche

Welcher i-mop ist für Sie richtig?

Flexibel

Der i-mop Lite ist 50 % leichter als der i-mop XL und damit die kleinste und leichteste Version der i-mop-Familie (11,5 kg). Er ist besonders handlich und manövrierfähig und einfach zu transportieren – das perfekt mobile Reinigungsgerät. Sie können den i-mop Lite problemlos an unterschiedliche Orte transportieren. Er kann auf Treppen und Rolltreppen oder in einem PKW von Gebäude zu Gebäude transportiert werden.





Reinigen großer Räume mit einer Durchfahrt

Reinigen Sie schnell große, mittlere und kleine Flächen

Ein großartiges Duo

Das Hauptmerkmal des i-drive ist sein intelligentes Design, das es ermöglicht, einen i-mop Lite im Heck zu tragen, so dass der Bediener den Aufsitzer verlassen und mit dem mitgeführten i-mop lite kleine und detaillierte Bereiche reinigen kann. Dank seines kleinen Wenderadius kann der i-drive in engen Gängen wenden. Außerdem können Sie den i-mop Lite ganz einfach befüllen, nachfüllen und entleeren. Nutzen Sie den i-drive als Quelle für Frischwasser oder entleeren Sie den Schmutzwassertank des i-mop Lite in den i-drive, damit Sie die Reinigung mit ihrem i-mop lite fortsetzen können.



02 Beschichtung

Welcher i-mop ist für Sie richtig?

Schutzbeschichtung

Es gibt Reinigungsobjekte, in denen die Verwendung des **imop Lite Pro, i-mop XL Pro oder XXL Pro** empfohlen wird.

Chlorid oder Salz stellen aufgrund von Korrosion eine besondere Herausforderung dar.

Achten Sie also darauf, den i-mop Pro in diesen Umgebungen zu verwenden:



Fettige Oberflächen/ Säuren



Poolbereiche (Chlorid)



Strandbereiche (Salz)



Tankstellen (Benzin)



Lebensmittelindustrie (Salze)

03 Akkulaufzeit

Welcher i-mop ist für Sie richtig?

Freiheit dank Akkubetrieb

Bewegungsfreiheit ist für Reinigungsarbeiten unverzichtbar.

Deshalb haben wir uns von Kabeln verabschiedet. Die i-battery- und i-charger-Komponenten können mit unterschiedlichen Geräten unserer I-Range genutzt werden. Wir nennen das akkubetriebene Freiheit. Die Laufzeit der verschiedenen i-mops hängt vom verwendeten Akku ab.

i-charge 9 mit dem
i-power 14 Pro



LAUFZEIT*	i-power 9 / 9 pro	i-power 12 lite	i-power 14 / 14 pro	i-power 20 / 20C
i-mop XXL	50 bis 60 Minuten	-	60 bis 70 Minuten	97 Minuten
i-mop XL	60 bis 70 Minuten	-	90 bis 100 Minuten	123 Minuten
imop Lite	-	45 Minuten	-	-

LADEZEIT	i-power 9 / 9 pro	i-power 12	i-power 14 / 14 pro	i-power 20 20C
i-charge 2	4 bis 5 Stunden	-	5 bis 6 Stunden	7 bis 8 Stunden
i-charge 9	60 bis 70 Minuten	-	90 bis 100 Minuten	120 bis 130 Minuten
i-charge imop Lite	-	6 Stunden	-	-

* Basierend auf Laufzeiten auf glattem Bodenbelag

* Pro-Maschinen erhalten eine Steigerung von 10 bis 20 % auf Akkulaufzeit dank des neuen bürstenlosen Motorsystems.

Sie möchten rund um die Uhr arbeiten?


Mit mehreren Akkus und einem (Schnell-)Ladegerät können Sie ununterbrochen arbeiten. Entdecken Sie die für Ihre Anforderungen geeigneten Akkus und Ladegeräte.

04 Bodenarten

Welche Bürste ist für Sie richtig? **Der Boden gibt es vor**

Der i-mop ist ein Hochleistungsscheuersauger für Hartböden mit außergewöhnlicher Reinigungspower auch für gefugte Oberflächen und einer speziellen Einstellung für feuchtigkeitsempfindliche Oberflächen wie Holz- und Computerböden. Mit dem umfangreichen Sortiment an Bürsten, Pads und anderem Zubehör können Sie eine Vielzahl von Bodentypen, Bodenarten und Reinigungsanwendungen bewältigen.

Bürsten



Weiche Bürste

Für leichte Reinigungsarbeiten. Für Holz und empfindliche Böden.

Naturhaarbürste

Für Gummiböden, Korkböden und Sporthallen mit Holzböden.

Mittelharte Bürste

Wird für alltägliche Scheuer- und Reinigungsarbeiten verwendet. Mit dem i-mop gelieferte **Standardbürste**.

Harte Bürste

Ideal für gründliche Reinigung, auch bei Böden mit Fugen.

Mittlere Bürste mit niedriger Dichte

Diese Bürste wird für unempfindliche Oberflächen verwendet.

Harte Bürste mit niedriger Dichte

Diese Bürste wird für unempfindliche Oberflächen verwendet.

Normale Pads (von leichter zu aggressiver Reinigung)



Weiß

Leichtes Schwabbeln und Polieren

Rot

Pad für regelmäßiges Polieren und Reinigen

Blau

Pad für anspruchsvolle Reinigung, matte oder unversiegelte Böden

Grün

Aggressives Scheuerpad, unversiegelte Böden. Hochglanz

Schwarz

Sehr aggressives Scheuern und Abziehen

Melamin

Entwickelt, um einen Saugeffekt zu erzeugen und Schmutz und Fett von mikroporösen Böden zu entfernen. Verwenden Sie es auf Fliesen, Stein, Holz, Vinyl und mehr, um die ursprüngliche Farbe und Textur des Bodens nur mit Wasser wiederherzustellen.

Twisterpads (nur für i-mop XL und XXL erhältlich) Padscheiben



Grün













Tägliche Reinigung von Stein-, Beton-, Keramik-, Vinyl-, Holz-, Gummiböden








































































Orange

Raue Keramikfliesen und Aufarbeitung von Terrazzo-, Stein- und Betonböden

Kann mit allen i-Pads verwendet werden

04 – Bodenarten

	Beschreibung		Verkaufseinheit	i-mop XL Art.-Code	i-mop XXL Art.-Code	imop Lite Art.-Code
Bürsten/ Pad-Antriebe	Weiche Bürste		Satz/2	S.72.0092.70	S.72.1092.70	S.115.1054.70
	Naturhaarbürste		Satz/2	S.72.0342.797	S.72.1342.797	S.115.1054.592
	Mittelharte Bürste		Satz/2	S.72.0092.797	S.72.1092.797	S.115.1054.797
	Harte Bürste		Satz/2	S.72.0092.1	S.72.1092.1	S.115.1054.1
	Bürste mit geringer Borstendichte (M)		Satz/2	S.72.0391.797	S.72.1391.797	
	Bürste mit geringer Borstendichte (H)		Satz/2	S.72.0391.1	S.72.1391.1	
	Padscheiben		Satz/2	S.72.0214.797	S.72.1214.797	S.115.1056.797
Normale Pads	Weißes Pad		Satz/2	72.0213.2	72.1213.2	115.1057.2
	Rotes Pad		Satz/2	72.0213.1	72.1213.1	115.1057.1
	Blaues Pad		Satz/2	72.0213.79	72.1213.79	115.1057.79
	Grünes Pad		Satz/2	72.0213.64	72.1213.64	115.1057.64
	Schwarzes Pad		Satz/2	72.0213.0	72.1213.1	115.1057.0
Twisterpads (nur i-mop XL und XXL)	Twisterpad grün		Satz/2	72.0216.64	72.1216.64	-
	Twisterpad orange		Satz/2	72.0216.4	72.1216.4	-

	Polieren	Reinigen	Intensiv reinigen	Abziehen
Rohbeton				
Polierter Beton				 
Marmor/Terrazzo, matt, unbeschichtet				 
Marmor/Terrazzo, glänzend, ungeschützt				 
Marmor/Terrazzo, glänzend, poliert				 
Granit, rau oder nicht glänzend				 
Granit, glänzend				 
Vinyl, Versiegelung durch Bodenhersteller				 
Vinyl, Versiegelung durch Benutzer				  
Vinyl, ohne Versiegelung				 
Gummi				 
Linoleum				 
Holz				 
Keramik-/Porzellanfliese, matt				 
Keramik-/Porzellanfliese, Hochglanz				
Sportböden				 

Diese Empfehlungen sind allgemeiner Natur. Beachten Sie bei der Auswahl geeigneter Bürsten und Pads immer die Herstellerempfehlungen für den Bodenbelag.

Gemeinsamkeiten

Sauggummis



Linatex-Sauggummi, Standard
Hochwertige Standard-Abziehgummi. Langlebig und chemikalienbeständig.
Gehört bei allen Modellen zur Standardausstattung.



Für leicht ölige/fettige Umgebungen
Ölbeständige Abstreifergummi. Für lange Lebensdauer in sehr öligen Umgebungen entwickelt.



Für extrem ölige/fettige Umgebungen
Primothane-Sauggummi. Ultimativer Hochleistungs-Abziehgummi. Sehr langlebig. Öl- und chemikalienbeständig.

Lenkrollen



Lenkrollen
Normale Lenkrollen für glatte Böden.



Rollen aus Edelstahl
Hochleistungsrollen für längere Lebensdauer auf sehr rauen Böden. Für i-mop XL und XXL geeignet.

Saugbalken Betätigung



Hubrad nach unten klappen
Entworfen, um den Saugbalken vom Boden abzuheben. Für intensives Scheuern und Abziehen.

BEDINGUNGEN	Normal	Leicht fettig	Äußerst fettig	Raue Böden
Linatex-Sauggummi	x			
Primothane Sauggummi		x	x	x
Standardrollen	x	x		
Edelstahlrollen			x	x
Schwenkbare Rollen			x	x
Feste Rollen	x	x		



LINATEX®

LINATEX®

PRIMOthane®

PRIMOthane®

Easy-Click-Saugbalken

Auswechseln des Sauggummis
ist jetzt ganz einfach zu klicken!

Anstatt 6 Schrauben zu lösen und festzuziehen,
ist das Auswechseln eines Sauggummis
noch ein Klick.

Diese 15-Minuten-Aufgabe dauert
von nun an nur noch 1 Minute. Diese
Zeitersparnis ist schnell verdient!



1

Klick



2

ändern



1 min.

Es geht um glückliche
und gesunde Menschen

Reinigungsmittel

Rüsten Sie Ihren i-mop auf **für** **ultimate Effizienz**

Wenn es bessere Möglichkeiten gibt, finden wir sie. Das i-dose Kit für den i-mop XL und XXL ist das Ergebnis unseres unermüdlichen Strebens nach Innovation.

Verabschieden Sie sich von Standardreinigungsmitteln und dem Aufwand, Nachschub holen zu müssen. Die i-dose-Reinigungskapseln revolutionieren Ihre Reinigungsarbeiten.

Perfekte Dosierung. Jedes Mal.



Innovative Lösungen für die Reinigung

Die hochkonzentrierte Formel der i-dose*-Reihe wird von HYGENIQ mit Sitz in Enschede, Niederlande, entwickelt. HYGENIQ ist führender Entwickler von nachhaltigen und C2C-zertifizierten Reinigungsmitteln. **Produktionsprozess und Reinigungsmittel sind umweltfreundlich.**



ID.5 Dina Might Daily Bodenreiniger

Neutrales, aber leistungsstarkes Reinigungsmittel für Hartböden. Entfernt typischerweise auf Böden zu findende Verunreinigungen, ohne Rückstände zu hinterlassen, die eine erneute Verunreinigung fördern oder rutschig sind.



ID.3 Super Sanitary Floor Cleaner

Sicheres und leicht saures Reinigungsmittel. Geeignet für die meisten harten Bodenbeläge und für Fugen. Speziell zum Entfernen von organischen Verunreinigungen, Seifenresten, Kalzium, Kalk und anderen Verunreinigungen entwickelt, die typischerweise auf Waschraumböden auftreten.



ID.7 Ultra Degreasing Floor Cleaner

Alkalisches Reinigungsmittel für Böden. Geeignet für alle Hartbodenbeläge. Besonders effektiv beim Entfernen von Fett auf tierischer und pflanzlicher Basis in der Gastronomie sowie von Fett auf Erdölbasis in Automobil-, Industrie- und Einzelhandelsumgebungen.



Es steckt alles in der Mischung

Kein Schütteln erforderlich

Die Viskosität der i-dose ist die gleiche wie die von Wasser.

Wenn die Flüssigkeit tropft, löst sie sich vollständig im Tank auf.

* Alle i-dose-Flüssigkeiten sind als nicht gefährliche Güter eingestuft und jedes dieser Produkte verfügt über Sicherheitsdatenblätter in 12 verschiedenen Sprachen



Technische Daten

	i-mop XXL	i-mop XL	imop Lite
Einsatzbereich	Innenräume, nur Hartböden	Innenräume, nur Hartböden	Innenräume, Hartböden
Theoretische Leistung	Bis zu 2300 m ² pro Stunde	Bis zu 1800 m ² pro Stunde	1400 m ² pro Stunde
Leistung im Praxiseinsatz	1200 – 1800 m ² pro Stunde	1000 bis 1300 m ² pro Stunde	700 bis 1000 m ² pro Stunde
Bürstendrehzahl	350 U/min	350 U/min	500 U/min
Bürstendruck	32 kg	22,5 kg	13 kg
Arbeitsbreite	62 cm	46 cm	37 cm
Maschinengröße (L × B × H)	64,5 × 47 × 120 cm	47,5 × 44 × 120 cm	34 × 43 × 120 cm
Gewicht ohne Akkus und Wasser	21 kg	18,5 kg	11,5 kg
Reinwassertank	5 l	4 l	3 l
Schmutzwassertank	8 l	6 l	4 l
Material	PP, Aluminiumlegierung	PP, Aluminiumlegierung	PP, Aluminiumlegierung
Stromquelle	2 i-power 20 Batterien*	2 i-power 9-Akkus oder i-power 14*	i-power 12*
Akku-Spezifikationen	i-power 20: 24 V, 20 Ah	i-power 9: 24 V, 8,8 Ah i-power 14: 25,2 V, 14 Ah	i-power 12: 18 V, 12 Ah i-power 12: 45 Minuten
Laufzeit	i-power 20: 110 bis 130 Minuten	i-power 9: 60 – 70 Minuten i-power 14: 90 bis 100 Minuten	Extern*
Ladegerättyp	Extern*		110 bis 240 V, 50/60 Hz
Spezifikationen des Ladegeräts	110 – 240 V, 50/60 Hz	Extern*	110 bis 240 V, 50/60 Hz

* Akkus und Ladegerät können separat bestellt werden.

Sehen ist Wissen

Vereinbaren Sie noch heute einen Termin
für eine Demonstration
und entdecken Sie, wie i-team
Ihren Reinigungsbetrieb revolutioniert.
Wir versprechen, dass Sie begeistert sein werden.

i-team Global HQ

Hoppenkuil 27B
5626 DD Eindhoven
Niederlande

hello@i-teamglobal.com
+31 (0)40 266 24 00



INQUIRE. INNOVATE. INSPIRE



Kenter Bodenreinigungsmaschinen
Vertriebs- und Service GmbH

Günzburger Straße 60 Tel. 08221-2799-0
89340 Leipheim

info@kenter.de
www.kenter.de

KENTER